

業務拡大に伴う統一講習会（埼玉県開催）のお知らせ

主催 公益社団法人日本診療放射線技師会
後援 厚生労働省

業務拡大に伴う統一講習会を下記のとおり開催致します。診療放射線技師法が平成26年6月18日に一部改正され、具体的な内容としてはCT・MRI検査等での自動注入器による造影剤の注入、造影剤注入後の抜針・止血や、下部消化管検査の実施（ネラトンチューブ挿入も含む）、画像誘導放射線治療時における腸管ガス吸引のためのチューブ挿入が挙げられます。以上の業務を行うための絶対条件として、医療の安全を確保することが求められ、必要な知識・技能・態度の習得を目標として本講習会を開催します。なお、静脈注射（針刺しを除く）に関する講習会受講修了者と注腸X線検査統一講習会受講修了者には受講が免除される科目がありますので、プログラムをご参照ください。

記

開催日：第8回 平成29年9月2日（土）、3日（日）

場 所：さいたま赤十字病院 2F 多目的ホール
埼玉県さいたま市中央区新都心1番地5

定 員：60人

受講料：

	日本診療放射線技師会会員	非会員
通常（受講実績なし）	15,000円	60,000円
静脈注射既修了者	13,000円	50,000円
注腸X線検査既終了者	5,000円	35,000円
静脈注射及び注腸X線検査既終了者	3,000円	15,000円

申込方法：JART情報システムよりお申し込みください。

※会員・非会員に関わらず、JART情報システムの利用登録が必要です。

※詳細は決まり次第JART情報システムに掲載しますのでご確認ください。

問合せ先：済生会川口総合病院 放射線技術科 城處洋輔

TEL 048-253-1551 Mail y-kidokoro@sart.jp

JART

公益社団法人日本診療放射線技師会

業務拡大に伴う統一講習会 ＜通常開催＞ 北関東地域（埼玉県）

平成 29 年 9 月 2 日（土）、3 日（日）
さいたま赤十字病院 2F 多目的ホール
〒330-8553
埼玉県さいたま市中央区新都心 1 番地 5

講習会 1 日目 9 月 2 日（土）

	時間	分	科目	※1	※2	※3
1	8:20～8:50	30	受付	免除	受付	免除
2	8:50～9:00	10	開講式・オリエンテーション			
3	9:00～9:50	50	講義（DVD 放映）静脈注射関係			
4	9:50～10:40	50	講義（DVD 放映）静脈注射関係			
5	10:40～10:50	10	休憩			
6	10:50～11:40	50	講義（DVD 放映）静脈注射関係			
7	11:40～11:50	10	休憩および準備			
8	11:50～13:10	80	実習・演習 静脈注射			
9	13:10～14:00	50	昼休憩	受付	受講	受付
10	14:00～14:50	50	講義（DVD 放映）法改正			
11	14:50～15:40	50	講義（DVD 放映）IGRT			
12	15:40～15:50	10	休憩			
13	15:50～16:40	50	講義（DVD 放映）IGRT			
14	16:40～17:30	50	講義（DVD 放映）IGRT			
15	17:30～17:40	10	休憩および準備			
16	17:40～18:40	60	実習・演習 BLS	受講		

実習がありますので、身軽な服装でご参加ください。特に女性の参加者は襟が深めのシャツ・ローライズのズボン・ヒールの高い靴などは実習に支障をきたす可能性がありますのでご配慮ください。

講習会 2 日目 9 月 3 日（日）

	時間	分	科目	※1	※2	※3
1	8:20～8:50	30	受付	受付	免除	免除
2	8:50～9:00	10	オリエンテーション			
3	9:00～9:50	50	講義（DVD 放映）下部消化管			
4	9:50～10:40	50	講義（DVD 放映）下部消化管			
5	10:40～10:50	10	休憩			
6	10:50～11:40	50	講義（DVD 放映）下部消化管			
7	11:40～12:30	50	講義（DVD 放映）下部消化管			
8	12:30～13:20	50	昼休憩			
9	13:20～14:10	50	実習・演習 下部消化管	受講	受付	受付
10	14:10～14:20	10	休憩および準備			
11	14:20～15:10	50	実習・演習 IGRT			
12	15:10～15:20	10	休憩および準備			
13	15:20～16:10	50	試験説明および確認試験			
14	16:10～16:30	20	解答用紙回収、確認作業			
15	16:30～16:40	10	閉講式		受講	受講

※1 静脈注射（針刺しを除く）に関する講習会受講修了者

※2 注腸 X 線検査統一講習会受講修了者

※3 静脈注射および注腸 X 線検査の受講修了者

平成 29 年度診療放射線技師基礎技術講習（埼玉県） MRI 検査講習会のお知らせ

主催 公益社団法人日本診療放射線技師会

平成 22 年より診療放射線技師生涯教育事業として基礎技術講習を全国各地域で開催しており、本年度の埼玉県では MRI 検査講習会を開催致します。目的としては、診療放射線技師として必要な基礎知識と技術を身に付け、医療および保険、福祉の向上を目指します。講習カリキュラムは、日本診療放射線技師会の学習目標に沿った内容で開催することにより、一定レベルの講習会を受講できる環境を担保しています。お申し込みは JART 情報システムからとなりますので、奮ってご参加いただければ幸いです。

記

開催日：平成 29 年 11 月 12 日（日）

場所：埼玉県済生会川口総合病院 東館 B1 講堂

〒332-8558

埼玉県川口市西川口 5-11-5

定員：80 人

受講料：日本診療放射線技師会会員 3,000 円（非会員 10,000 円）

※確認試験料 1,000 円を含む

（確認試験を受験しなくても受講料に変更はありません）

申込方法：JART 情報システムよりお申し込みください。

※会員・非会員に関わらず、利用登録が必要です。

詳細は JART 情報システムをご確認ください。

申込期間：平成 29 年 5 月 29 日（月）～ 10 月 29 日（日）

問合せ先：埼玉県済生会川口総合病院 放射線技術科 城處 洋輔

TEL 048-253-1551 Mail y-kidokoro@sart.jp

JART

公益社団法人日本診療放射線技師会

診療放射線技師基礎技術講習
MRI 検査 講習会
 北関東地域（埼玉県）

平成 29 年 11 月 12 日（日）
 埼玉県済生会川口総合病院 東館 B1 講堂
 〒332-8558
 埼玉県川口市西川口 5-11-5

プログラム

	時間	分	科目	講師
1	8:30 ~ 8:50	20	受付	
2	8:50 ~ 9:00	10	開講式・オリエンテーション	
4	9:00 ~ 10:00	60	基礎原理	埼玉県済生会川口総合病院 浜野 洋平
5	10:05 ~ 10:50	45	MRI 装置	埼玉県済生会栗橋病院 渡邊 城大
6	11:00 ~ 12:15	75	パルスシーケンスと 画像コントラスト	草加市立病院 佐藤 広崇
7	12:15 ~ 13:15	60	昼休憩	
8	13:15 ~ 14:45	90	アーチファクト・ 脂肪抑制・造影剤	埼玉医科大学病院 渡部 進一
9	14:55 ~ 15:40	45	画像評価・性能評価	自治医科大学附属さいたま医療センター 池田 欣正
10	15:45 ~ 16:30	45	安全管理	獨協医科大学越谷病院 宿谷 俊郎
11	16:40 ~ 16:45	5	確認テスト説明・問題用紙配布	
12	16:45 ~ 17:15	30	確認テスト	
13	17:15 ~ 17:20	5	確認テスト解答回収など	
14	17:20 ~ 17:30	10	修了式（修了証書授与）	

(敬称略)

第51回埼玉消化管撮影研究会 開催案内

埼玉消化管撮影研究会
代表世話人 志田智樹

下記の要項で、第51回埼玉消化管撮影研究会を開催致します。
奮ってご参加くださいますよう、よろしくお願い致します。

記

日時：平成29年7月28日（金） 受付 18：30～
場所：さいたま赤十字病院 2F 講堂
会費：1,000円

プログラム

18：50～19：00 メーカー講演
堀井医薬品工業株式会社

19：05～19：45 施設紹介およびショートレクチャー
大宮シティクリニック 堀越 隆之

19：50～20：50 胃X線検査における所見の取り方
(読影の仕方について学ぶ)
公益財団法人 早期胃癌検診協会 工藤 泰

※事前申し込みは不要です。

※ご来場の際は公共の交通機関をご利用ください。

お問い合わせ
慈正会 レインボークリニック 志田智樹
TEL：048-758-3891（内線：20）

第38回ソニックCTカンファレンス

第38回当番幹事

埼玉県立がんセンター 野津 聡

日時：平成29年7月31日(月) 18:30～21:00
場所：大宮ソニックシティ・ホール4F 国際会議室
埼玉県さいたま市大宮区桜木町1-7-5 TEL 048-647-4111
会費：1,000円

共催メーカー情報提供 (18:30～18:50)

富士製薬工業株式会社

講演Ⅰ

(19:00～19:30)

座長：所沢PET画像診断クリニック 院長 石田 二郎 先生

『 PET イメージングの最近の話題 』

大阪大学理学部・医学部

招聘教授 **矢野 恒夫 先生****講演Ⅱ**

(19:30～20:00)

座長：所沢PET画像診断クリニック 院長 石田 二郎 先生

『 臨床現場でPEMを使いこなす 』

宇都宮セントラルクリニック

理事・放射線専門医 **佐藤 俊彦 先生****特別講演**

(20:00～21:00)

座長：埼玉県立がんセンター 放射線診断科 部長 野津 聡 先生

『 デジタルPETと画像解析 』

東京医科歯科大学 放射線診断科

教授 **立石 宇貴秀 先生**

日本救急撮影技師認定機構：2単位 肺がんCT検診認定機構：5単位 日本X線CT専門技師認定機構対象セミナー：1単位

本会終了後、パレスホテルにて情報交換の場を用意しております

共催：ソニックCTカンファレンス 富士製薬工業株式会社

循環器 CT セミナー 2017 のご案内

拝啓

時下ますますご清栄のこととお慶び申し上げます。

さて、心臓CT検査を中心とした撮影技術の向上を図ることを目的として【循環器CTセミナー2017】を開催する運びになりました。本セミナーは、翌日の仕事から役立つようなフランクな情報交換の場にしたいと考えておりますので、皆さま方には奮ってご参加くださいますようお願い申し上げます。

日時 : 2017年8月26日(土) 10:30~18:00 敬具
 場所 : 浦和コルソコミュニティプラザ7Fホール(地図参照)
 参加費 : 500円(弁当なし) 1000円(弁当あり)※弁当は限定100個です

10:30 IOPAC study 冠動脈CTAにおける多施設観察試験 バイエル薬品株式会社
 開会の辞 公益社団法人埼玉県診療放射線技師会 第二支部理事 大西圭一

【基礎講演】 10:50~11:30 座長:彩の国東大宮メディカルセンター 茂木 雅和

『患者ファーストのための循環器救急のABC』

演者:三井記念病院 皆川 利浩

ランチョンセミナー11:40~12:20

座長:小川赤十字病院 高井 太市

『心臓CT最新技術報告』(各10分)

GEヘルスケア・ジャパン株式会社
 フィリップスエレクトロニクスジャパン
 シーメンス・ヘルスケア株式会社
 東芝メディカルシステムズ株式会社

紫藤 尚利
 守屋 芽実
 松浦 孝俊
 天野 清香

セッション I 12:30~14:20

座長:石心会川崎幸病院 石田 和史

『明日から使えるCTAテクニク~基本の基本~』

越谷市立病院 関根 貢

『身につく分かりやすい心電図~基本から救急まで~』

埼玉医科大学病院 戸矢 雅人

『冠動脈を診るために逐次近似再構成をどう活かすか~被ばくと分解能から考えるFIRSTの
 実力~』

AIC八重洲クリニックつくば画像診断センター 吉田 諭史

セッション II 14:30~15:00

座長:東京女子医科大学附属成人医学センター 飯村 浩

『Revolution CTによる循環器診療』

演者:江戸川病院 佐藤 英幸

15:10~15:25

『未定』

日本診療放射線技師会理事 富田 博信

【技術講演】 15:35~16:35

座長: AIC八重洲クリニック 館林 正樹
 済生会川口総合病院 荻野 奈規

『循環器疾患における治療支援画像について(仮)』

演者:華岡青洲記念心臓血管クリニック 山口 隆義 先生

【特別講演】 16:45~17:45

座長:江戸川病院 佐藤 英幸

『急性冠動脈症候群と冠動脈CT』

演者:藤田保健衛生大学 元山 貞子 先生

閉会の辞

公益社団法人埼玉県診療放射線技師会第二支部理事 大西 圭一

共催:埼玉県診療放射線技師会第二支部/ バイエル薬品株式会社

会場案内



浦和駅西口より徒歩1分

住所：さいたま市浦和区高砂1-12-1

TEL：048-824-5555

URL：<http://www.urawa-corso.com/info/hall.html>

- * 駐車場は周辺に有料駐車場がございますが、数が少ないのでなるべく公共交通機関をご利用ください。
- * ご不明な点などございましたら、バイエル薬品(株)各施設担当のMRもしくは中山(090-1581-3188)までお気軽にお尋ねください。

日本X線CT専門技師認定機構 ポイント申請中

第39回 SAITAMA MRI Conferenceのご案内

SMC代表世話人 栗田 幸喜

謹啓

時下ますますご清祥の段、誠にお慶び申し上げます。

さて、下記の通り、SMCを開催する運びとなりました。翌日の仕事から生かせるような、フランクな情報交換の場にしたいと考えておりますので、皆さま方には奮ってご参加くださいますよう、お願い申し上げます。

謹白

記

日 時：平成29年10月13日（金） 18：50～

場 所：さいたま赤十字病院 多目的ホール 2F（別紙参照）

参加費：500円

『造影剤の最新情報』

18：50～

講師：バイエル薬品株式会社 ラジオロジー事業部 下石 芳樹

19：00～

座長：春日部市立医療センター 放射線科
矢崎 一郎

【テーマ：MR venography】

『1. 非造影シーケンスの基本原則（TOF, PC, FBI, T-SLIP）』

講師：東芝メディカルシステムズ株式会社 MRI 事業部
山下 裕市

『2. 頭部 MRV の撮像法と注意点』

講師：済生会川口総合病院 放射線技術科
丸 武史

『3. その他 MRV の撮像法と注意点』

講師：防衛医科大学校病院 放射線部
吉原 信幸

『4. 静脈の臨床（MRV を中心に）』

講師：済生会栗橋病院 放射線技術科
渡邊 城大

共催／SAITAMA MRI Conference

バイエル薬品株式会社

*磁気共鳴専門技術者更新のための研究会（5単位）として認定されております。

（当日、受付で更新のための個人票に押印致しますので、ご提示ください）

*日本救急撮影技師機構より2ポイントとして認定されております。

【会場地図】 日本赤十字社 さいたま赤十字病院 2F 多目的ホール

所在地

〒330-8553

埼玉県さいたま市中央区新都心1番地5

TEL：048-852-1111（代）



※公共の交通機関をご利用ください（2F 歩行者デッキをご利用下さい）

A さいたま新都心駅から徒歩4分

B 北与野駅から徒歩6分

2F



2階正面玄関から入り
多目的ホール入り口へお回りください

「メディカルオンライン学会誌無料閲覧サービスについて」

編集情報常務理事
八木沢 英樹

本会会員は、専用アカウント（ID・PW）を用いてメディカルオンライン無料閲覧サービスを受けることができるようになりました。

※メディカルオンライン（Medical Online）とは、医学論文をダウンロード 医療の総合ウェブサイト。医学文献の検索全文閲覧をはじめ、医薬品・医療機器・医療関連サービスの情報を幅広く提供する、会員制の医学・医療の総合サイト。

サービスの内容：メディカルオンラインに掲載の本会誌「埼玉放射線」（全文・アブストラクト）、および他学会誌アブストラクトを無料で閲覧・検索することができます。

2017年度アカウントについて
<～2018年3月末日まで有効>

学会様専用ID：1100007180-02
パスワード：zcsxkey7

雑誌名①：埼玉放射線
雑誌URL：<http://mol.medicalonline.jp/archive/select?jo=ew2saita>

貴会雑誌URLをクリックしますと、機関誌アーカイブ画面へ遷移します。
画面右側の会員認証欄に上記ID/PWご入力後、機関誌の閲覧が可能となります。
(添付：学会誌閲覧方法.pdfご参照)

*重要 アカウントの更新・移行期間に関して

専用アカウントは、1個発行し、年度毎（4月～3月）で変更致します。
今回は、2018年2月上旬に新アカウントを事務局さま（本Mailアドレス）へご案内致します。

*メディカルオンラインでの検索は自由、アブストラクトは全誌閲覧可能です。

なお、埼玉放射線以外で全文ダウンロードボタンを押すと
「あなたは文献をダウンロードする権限がありません」と表示されます。
あらかじめご承知おき願います。

*メディカルオンラインご利用に際してのお願い

一定時間内に論文を大量にダウンロードする事は、会員規約で禁止事項としています。

◆メディカルオンライン会員規約◆

<http://www.medicalonline.jp/img/houjinkiyaku.pdf>

※大量ダウンロードが発生した場合

そのご利用端末に対し、最大で1時間の利用停止措置の案内がメディカルオンラインより自動配信されます。

配信後においてもさらに続きますと、メディカルオンラインのサーバーに必要以上の負荷が掛かるため
本会専用アカウントの利用停止に至る場合があります。

株式会社メテオ


コンテンツ部

東京都千代田区神田須田町 2-7-3

TEL : 03-5577-5877 FAX : 03-5577-5878

学会誌 閲覧方法

学会誌無料閲覧サービスにお申込みいただきありがとうございます。
閲覧方法(手順)について、ご説明させていただきます。




学会誌アーカイブ

① 雑誌名URL:<http://mol.medicalonline.jp/>.....


インターネット上で雑誌名URLにアクセスすると、
メディカルオンライン掲載中の貴学会誌アーカイブが
表示されます。

② 学会様専用アカウント(ID・PW)でログインを行い、
閲覧したい巻号をクリックします。




論文タイトル

③ 論文タイトルが表示されますので、
ご覧になりたい「アブストラクト」、
「全文ダウンロード」をクリックしてください。



アブストラクト



全文PDF

メディカルオンラインでの検索は自由。
他学会誌・商業誌はアブストラクトのみ無料で閲覧できます。

*ご利用に関しては、“Medical*Online会員規約”に準じます。
<http://www.medicalonline.jp/img/houjinkiyaku.pdf>
一定時間内に大量に論文をダウンロードした場合、該当の端末でのご利用を一時的に停止させていただきます。
また、サイト内に広告が表示される場合がございますので、予めご了承下さい。

株式会社メテオ