

埼玉地 I 第 2297 号
平成 25 年 11 月 22 日

埼玉県診療放射線技師会長 殿

埼玉県医師会長 金井 忠男

平成 25 年度 埼玉県がん検診セミナーの開催について (通知)

時下、ますますご清祥のこととお慶び申し上げます。

さて、このたび、標記セミナーを下記のとおり開催いたします。

つきましては、ご多忙の折誠に恐縮に存じますが、関係各位あて周知方よろしくお願い申し上げます。

記

1. 日程 (1) 平成 26 年 1 月 11 日 (土) 「第 22 回埼玉県胃がん検診セミナー」
(2) " 1 月 18 日 (土) 「第 29 回埼玉県乳がん検診セミナー」
(3) " 1 月 25 日 (土) 「第 24 回埼玉県大腸がん検診セミナー」
(4) " 3 月 1 日 (土) 「第 28 回埼玉県肺がん検診セミナー」
2. 時間 いずれも午後 2 時～
3. 場所 埼玉県県民健康センター 2F 大ホール
4. 内容 別添プログラムのとおり

〓 事務局 〓

〒330-0062 さいたま市浦和区仲町 3-5-1

埼玉県医師会地域医療 I 課

TEL 048-824-2611

FAX 048-822-8515

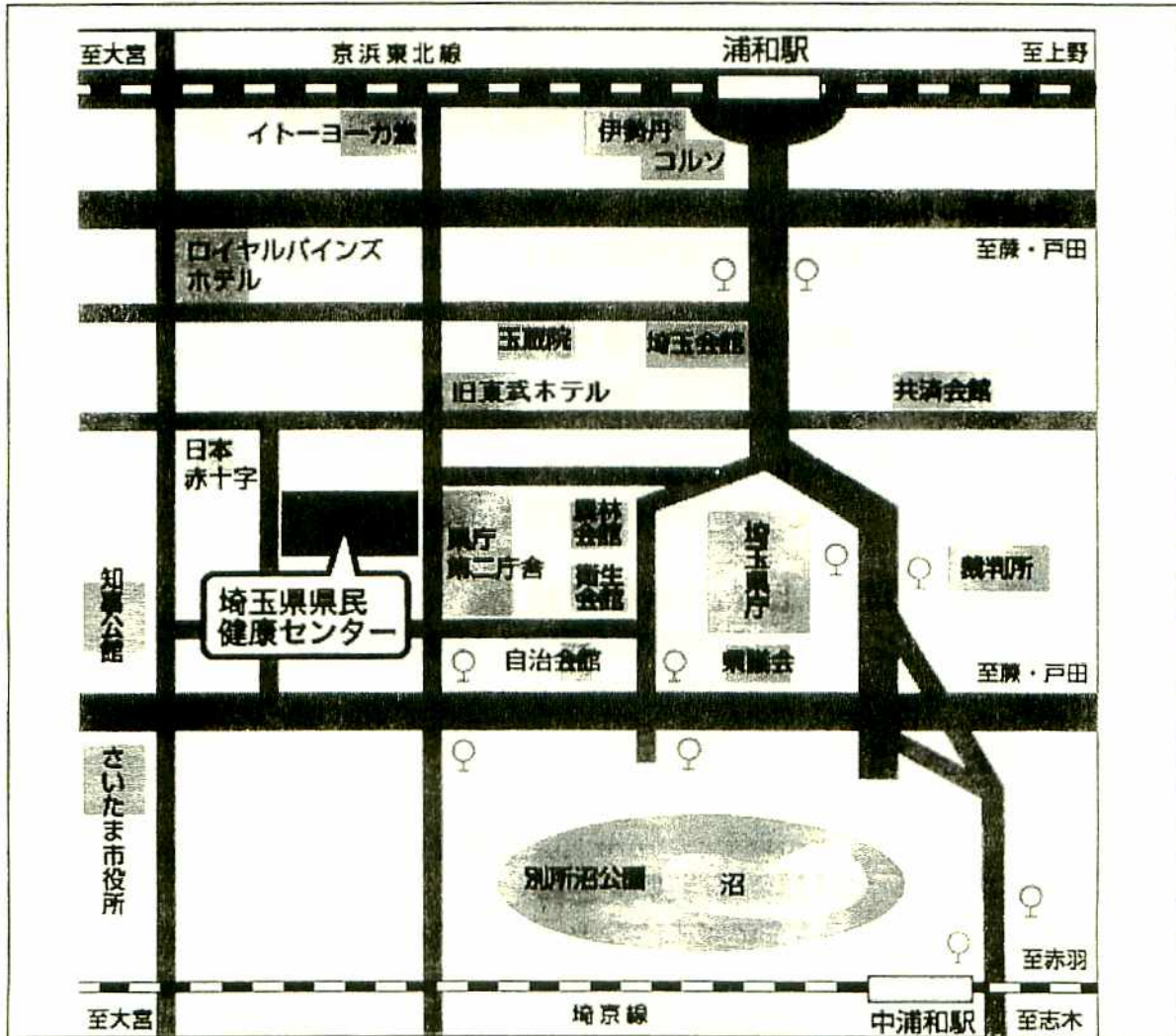
~~~~~

## 第22回

# 埼玉県胃がん検診セミナー

~~~~~

日時 平成 26年 1月 11日 (土) 午後2時
場所 埼玉県県民健康センター 2階大ホール



JR 浦和駅から 徒歩・15分 or 車・5分 JR 中浦和駅から 徒歩・25分 or 車・10分

主催 埼玉県医師会
 (がん検診医会胃がん検診部会)

後援 埼玉県会
 埼玉県内科医会
 埼玉県外科医会
 埼玉県健康づくり事業団
 埼玉県診療放射線技師会

♪ プ ロ グ ラ ム ♪

☎受 付 (13:30~)

総合司会 がん検診医会胃がん検診部会副部長 吉川 廣 和

☎開会の辞 埼玉県医師会がん検診医会胃がん検診部会長 藤田 安 幸

(14:00~)

☎挨拶 埼 玉 県 医 師 会 会 長 金 井 忠 男

埼 玉 県 保 健 医 療 部 長 奥 野 立

埼 玉 県 医 師 会 が ん 検 診 医 会 長 利 根 川 洋 二

メインテーマ『胃がん診断と内視鏡的治療の限界に挑む』

☎報 告 (14:10~15:10)

座長 がん検診医会胃がん検診部会委員 洲 上 博 司・河 村 正 敏

(各 15 分)

① 「埼玉県における胃がん検診の現状」ーがん検診統一集計の結果からー

埼玉医科大学 地域医学・医療センター 准教授 柴 崎 智 美 先生

② 「行政の立場から」ー胃がん検診ガイドラインについてー

埼玉県保健医療部 疾病対策課

③ 「内視鏡検診の立ち上げと今後の課題」

がん検診医会胃がん検診部会委員 三 吉 博

☎教育講演 (14:55~15:25)

(30 分)

座長 がん検診医会胃がん検診部委員 佐 藤 博 信

「微小胃がんに対する X 線診断の現状と課題」

東京都がん検診センター 消化器内科 水 谷 勝 先生

・・・・・・・・ 休 憩 (15:25~15:35) ・・・・・・・・

☎特別講演 (15:35~16:35)

(60 分)

座長 がん検診医会胃がん検診部会長 藤 田 安 幸

「胃がん検診と治療の年代記」

東京医科大学 消化器内科 准教授 後 藤 田 卓 志 先生

☎閉会の辞

がん検診医会胃がん検診部会副部長 安 田 福 輝

※ 日本医師会生涯教育講座（2単位・カリキュラムコード 1, 11, 12, 13）です。

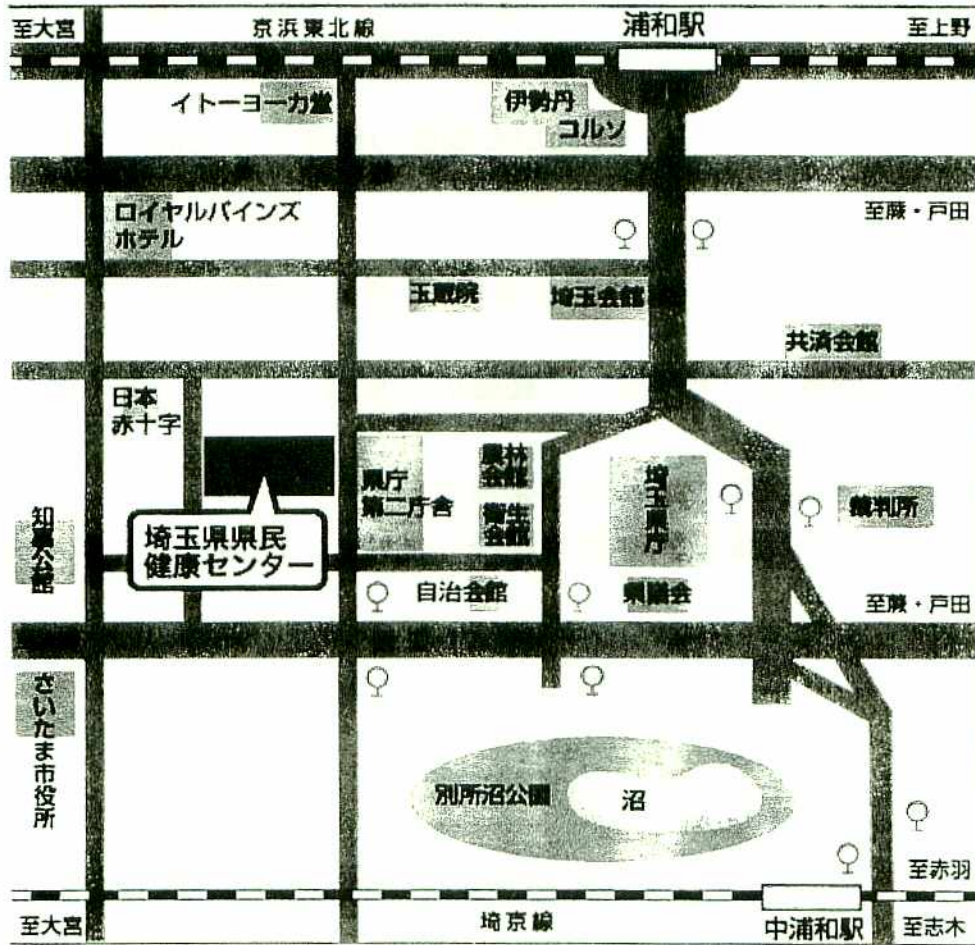


第29回

埼玉県乳がん検診セミナー



日時 平成26年1月18日(土)午後2時
 場所 埼玉県県民健康センター2階大ホール



JR 浦和駅から 徒歩・15分 or 車・5分 JR 中浦和駅から 徒歩・25分 or 車・10分

主催 埼玉県医師会
 (がん検診医会・乳がん検診部会)
 埼玉県

後援 埼玉県外科医会
 埼玉県産婦人科医会
 埼玉県健康づくり事業団
 埼玉県診療放射線技師会

🎐 プログラム 🎐

🎐 受付 (13:30~)

総合司会 がん検診医会乳がん検診部会委員 廣瀬 哲也

(14:00~)

🎐 開会の辞 がん検診医会乳がん検診部会委員 吉川 廣和
🎐 挨拶 埼玉県医師会会長 金井 忠男
埼玉県保健医療部長 奥野 立
がん検診医会会長 利根川 洋二

メインテーマ 『乳がん検診の精度向上に向けて』

🎐 教育講演 (14:10~15:10)

座長 がん検診医会乳がん検診部会委員 菅又 徳孝

『検診マンモグラフィ読影の注意点』

講師

東北大学大学院医学系研究科

乳癌画像診断学寄附講座 准教授 鈴木 昭彦 先生

…………… 休憩 (15:10~15:20) ……………

🎐 特別講演 (15:20~16:20)

座長 がん検診医会乳がん検診部会長 東 靖宏

『乳がん検診の現状と将来像』

講師

東北大学大学院医学系研究科

乳癌画像診断学寄附講座 准教授 鈴木 昭彦 先生

🎐 閉会の辞 がん検診医会乳がん検診部会副部会長 丸山 正董

※日本医師会生涯教育講座 (2.5単位) です。

(カリキュラムコード: 1 専門職としての使命感、5 医師-患者関係とコミュニケーション、8 医療の質と安全、11 予防活動、25 リンパ節腫脹)

※日本産科婦人科学会研修受講 10 単位シール及び日本産婦人科医会研修受講シールを発行いたします。

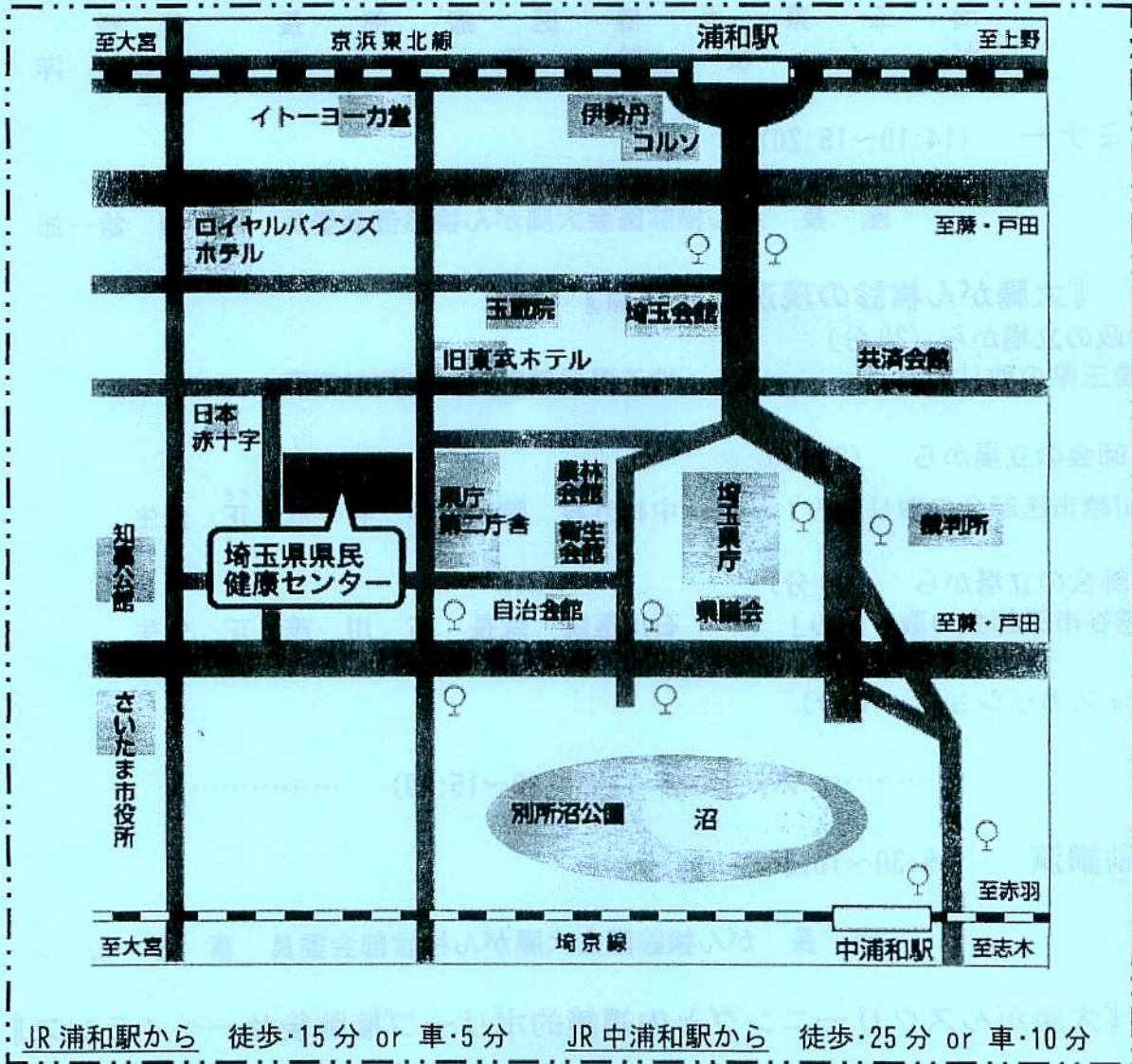


第24回

埼玉県大腸がん検診セミナー



日時 平成26年1月25日(土) 午後2時
 場所 埼玉県県民健康センター2階大ホール



主催 埼玉県医師会
 (がん検診医会大腸がん検診部会)

後援 埼玉県内科医会
 埼玉県外科医会
 埼玉県健康づくり事業団
 埼玉県診療放射線技師会
 埼玉県臨床検査技師会

🌀 プログラム 🌀

🌀 受付 (13:30～)
総合司会 がん検診医会大腸がん検診部会委員 松本 隆

(14:00～)
🌀 開会の辞 がん検診医会大腸がん検診部会長 渡辺 章
🌀 挨拶 埼玉県医師会長 金井 忠男
埼玉県保健医療部長 奥野 立二
がん検診医会長 利根川 洋二

🌀 セミナー (14:10～15:20)

座長 がん検診医会大腸がん検診部会委員 三須 雄一郎

『大腸がん検診の現況と問題点』

- 1) 行政の立場から (20分)
「埼玉県の取り組み」 埼玉県保健医療部疾病対策課
- 2) 医師会の立場から (20分)
「川越市医師会の取り組み」 中村外科 院長 中村 欣^{よし}正^{まさ} 先生
- 3) 医師会の立場から (20分)
「越谷市医師会の取り組み」 石川医院 院長 石川 茂正 先生
- 4) ディスカッション (10分)
…………… 休 憩 (15:20～15:30) ……………

🌀 特別講演 (15:30～16:30)

座長 がん検診医会大腸がん検診部会委員 喜多 宏 人

『大腸がんスクリーニングと内視鏡的ポリープ摘除後サーベイランス』

講師 国立がん研究センター 中央病院 内視鏡科 医長 松田 尚^{たか}久^{ひさ} 先生

🌀 閉会の辞 がん検診医会大腸がん検診部会委員 栗原 浩 幸

※ 日本医師会生涯教育講座 (2.5 単位・カリキュラムコード 11.50.53.54.55) です。


~~~~~

# 第28回

## 埼玉県肺がん検診セミナー

~~~~~

日時 平成26年 3月 1日 (土) 午後2時
場所 埼玉県県民健康センター 2階 大ホール



主催 埼玉県医師会
(がん検診医会・肺がん検診部会)

後援 埼玉県
埼玉県外科医会
埼玉県内科医会
埼玉県健康づくり事業団
埼玉県診療放射線技師会
日本臨床細胞学会埼玉県支部

プログラム

※2Fロビーに胸部X線写真を展示いたします。各自、セミナー開始前に読影下さい。

☉ 受付 (13:30~)

総合司会 がん検診医会肺がん検診部会委員 奥野 豊
(14:00~)

☉ 開会の辞	がん検診医会肺がん検診部会長	金子 公一
☉ 挨拶	埼玉県医師会会長	金井 忠男
	埼玉県保健医療部長	奥野 立二
	埼玉県医師会がん検診医会長	利根川 洋二

☉ 教育セミナー (14:10~15:10)

座長 がん検診医会肺がん検診部会委員 中山 光男

『 検診発見の肺がんに対する胸腔鏡手術 』

【総論】防衛医科大学校呼吸器外科 尾関 雄一

【症例 1】埼玉医科大学総合医療センター呼吸器外科 青木 耕平

【症例 2】自治医科大学附属さいたま医療センター呼吸器外科 遠藤 俊輔

……………フィルム閲覧(10分間)……………

☉ 肺がん検診フィルム読影解説 (15:20~16:50)

座長 がん検診医会肺がん検診部会委員 山下 昌次

【症例 1】埼玉医科大学国際医療センター呼吸器外科 二反田 博之

【症例 2】埼玉県立循環器・呼吸器病センター放射線科 叶内 哲治

【症例 3】新座志木中央総合病院呼吸器外科 宮島 邦治

【症例 4】さいたま市立病院呼吸器外科 堀之内 宏久

【症例 5】自治医科大学附属さいたま医療センター呼吸器科 渡辺 恭孝

……………フィルム閲覧(10分間)……………

座長 がん検診医会肺がん検診部会委員 小山 信一郎

【症例 6】埼玉県立がんセンター呼吸器科 酒井 洋

【症例 7】独用法)国立病院機構埼玉病院呼吸器外科 中西 浩三

【症例 8】獨協医科大学越谷病院心臓血管外科・呼吸器外科 深井 隆太

【症例 9】さいたま赤十字病院呼吸器外科 門山 周文

【症例 10】独用法)国立病院機構東埼玉病院呼吸器外科 青山 克彦

☉ 特別講演 (16:50~17:50)

座長 がん検診医会肺がん検診部会長 金子 公一

『 肺がん検診における胸部X線写真の判定区分について 』

講師 石川県立中央病院 放射線診断科 診療部長 小林 健 先生

☉ 閉会の辞 (17:50~18:00)

がん検診医会肺がん検診副部会長 米田 修一

日本医師会生涯教育講座 (4単位)

カリキュラムコード (10:チーム医療, 25:リンパ節腫張, 28:発熱, 42:胸痛, 44:心肺停止,
47:誤嚥, 59:背部痛, 84:その他)