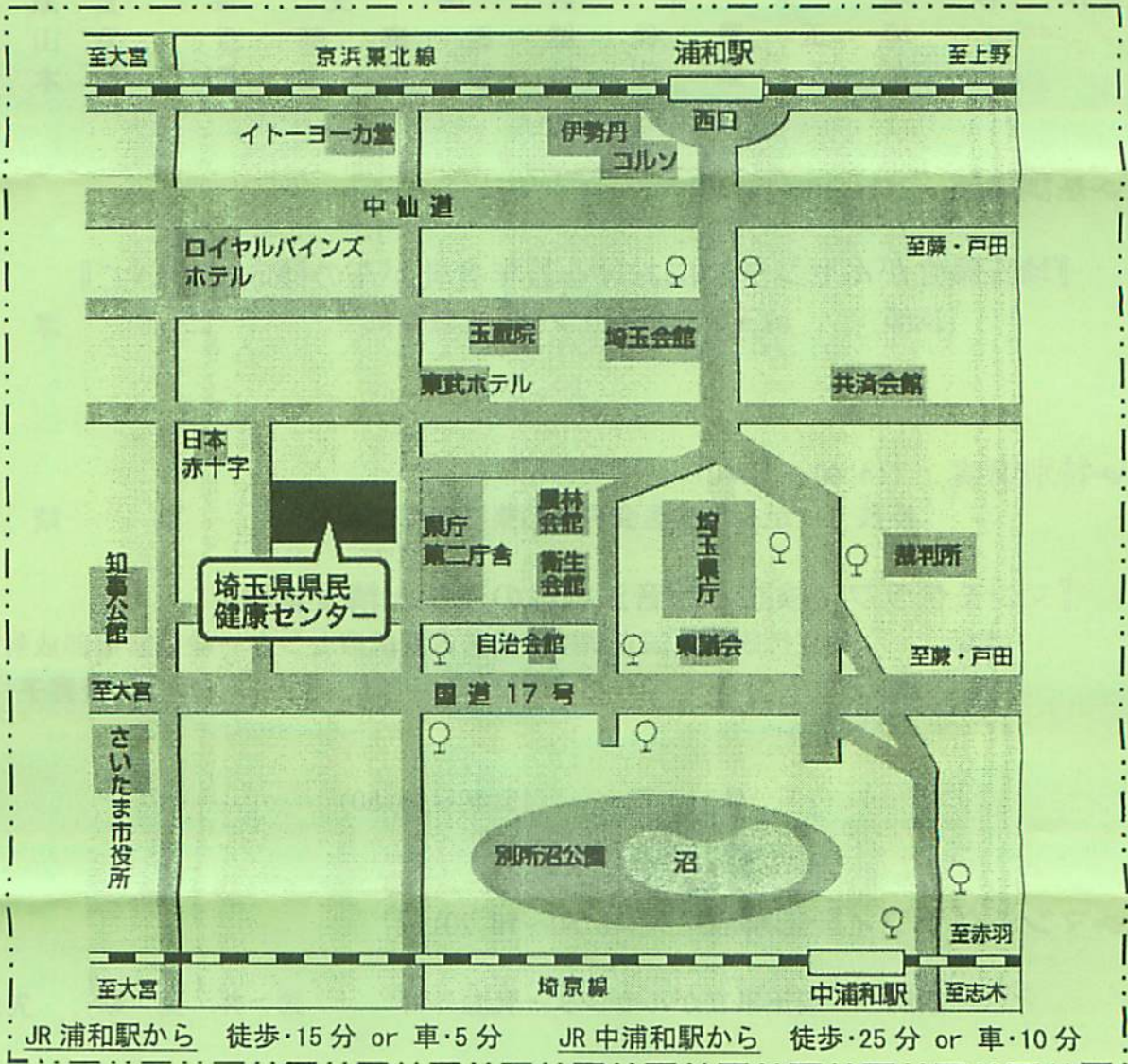




第23回 埼玉県乳がん検診セミナー  
乳がんマンモグラフィ読影勉強会



日時 平成20年1月12日(土) 午後2時  
場所 埼玉県県民健康センター2階大ホール



主催 埼玉県医師会  
(がん集団検診医会・乳がん集検部会)  
埼玉県

後援 埼玉県外科医会  
埼玉県健康づくり事業団  
埼玉県放射線技師会

## ♪ プログラム ♪

♪受 付 (13:00~)

※ 13時から1階大会議室C内にマンモグラムを50題展示いたします。  
各自、セミナー開始前に読影下さい。

(14:00~)

総合司会	がん集検医学会乳がん集検部会委員	宇 治 元
♪開会の辞	がん集検医学会乳がん集検部会副部長	丸 山 正 董
♪挨拶	埼 玉 県 医 師 会 会 長	吉 原 忠 男
	埼 玉 県 保 健 医 療 部 長	宮 山 徳 司
	が ん 集 団 検 診 医 会 長	谷 本 秀 司

♪基調講演 (14:10~14:40)

『埼玉県立がんセンターにおける若年者乳がんの傾向について』

講師 埼玉県立がんセンター乳腺外科 二宮 淳 先生

♪特別講演 (14:40~15:40)

座長 がん集検医学会乳がん集検部会部会長 東 靖 宏

『マンモグラフィ検診と超音波検診の現状と精度管理』

講師 独立行政法人国立病院機構名古屋医療センター一統括診療部放射線科  
遠藤 登喜子 先生

…………… 休 憩 (15:40~15:50) ……………

♪マンモグラフィ読影解説 (15:50~16:20)

講師 埼玉県立がんセンター乳腺外科 武井 寛 幸 先生

♪閉会の辞 がん集検医学会乳がん集検部会副部長 椎 名 栄 一

※日本医師会生涯教育講座(5単位)です。

※日本産科婦人科学会研修受講10単位シール及び日本産婦人科医学会研修受講シールを発行いたします。

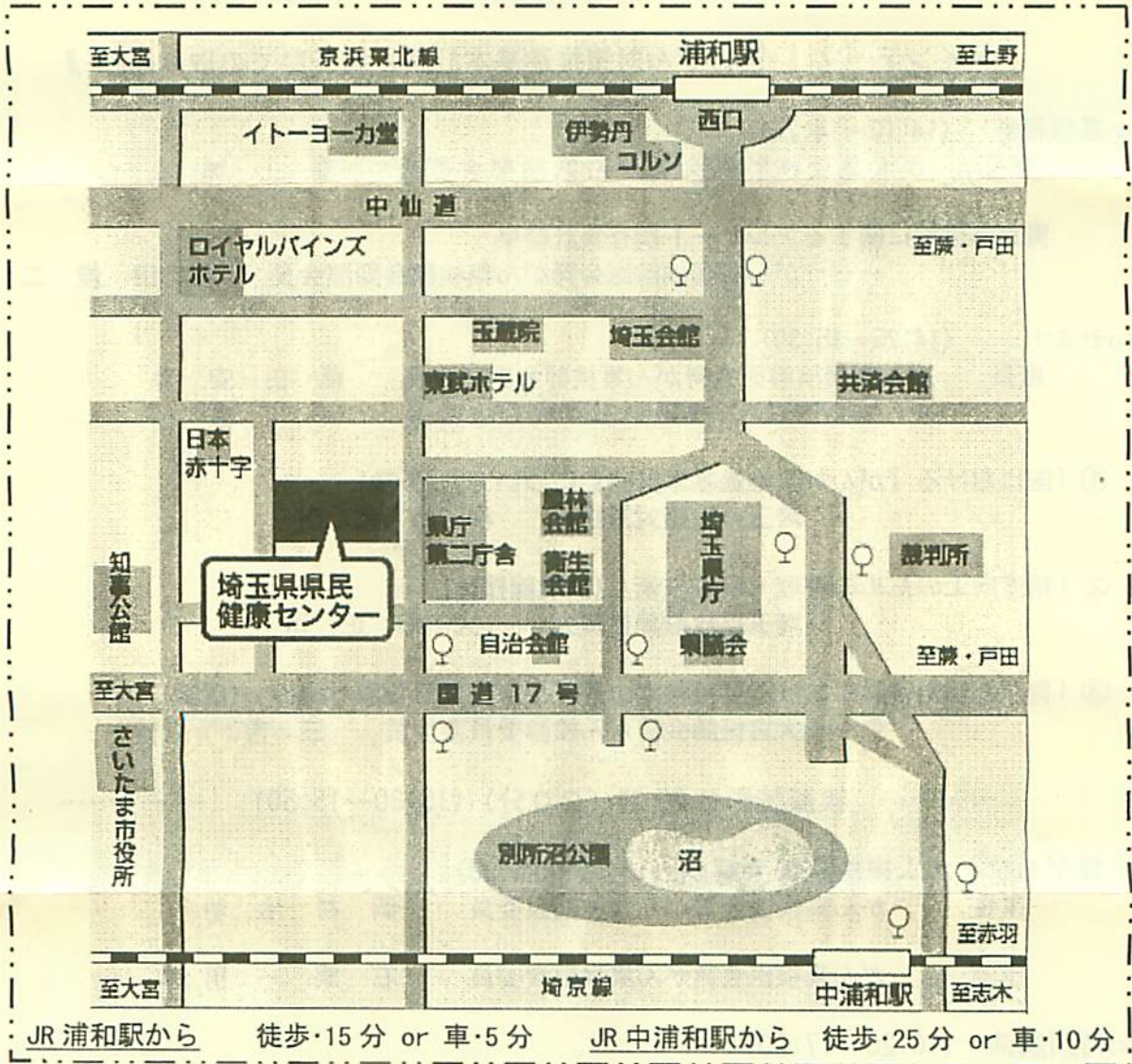
~~~~~

# 第16回

## 埼玉県胃がん検診セミナー

~~~~~

日時 平成 20年 1月 19日 (土) 午後 2時  
場所 埼玉県県民健康センター 2階大ホール



主催 埼玉県医師会  
(がん集団検診医会・胃がん集検部会)  
埼玉県

後援 埼玉県内科医会  
埼玉県外科医会  
埼玉県健康づくり事業団  
埼玉県放射線技師会

※ 13時から2階ホワイエにX線フィルムを20題展示いたします。各自、読影下さい。

## ☺ プログラム ☺

☺ 受付 (13:30~)

総合司会 がん集団検診医会胃がん集検部会委員 須田 健夫  
(14:00~)

☺ 開会の辞 がん集団検診医会胃がん集検部会長 加部 吉男  
☺ 挨拶 埼玉県医師会会長 吉原 忠男  
埼玉県保健医療部長 宮山 徳司  
がん集団検診医会長 谷本 秀司

メインテーマ 『国のがん対策推進基本計画と埼玉県での取り組み』

☺ 基調報告 (14:10~14:25)

座長 がん集団検診医会胃がん集検部会委員 淵上 博司

胃がん検診に関するアンケート調査集計結果

……がん集団検診医会胃がん集検部会副部長 横田 俊二

☺ セミナー (14:25~15:30)

座長 がん集団検診医会胃がん集検部会副部長 藤田 安幸  
がん集団検診医会胃がん集検部会委員 吉川 廣和

① 「国における『がん対策推進基本計画』について」(行政)

……埼玉県疾病対策課長 柳澤 秀明

② 「精度向上のための管理・検査技術」(放射線技師)

……埼玉県放射線技師会 大森 正司

③ 「胃がん個別検診における要精検率の適正化を目指した取り組み」(医師)

……大宮医師会胃がん検診委員会委員 三吉 博

…………… 模擬読影会 20例 (20分) (15:30~15:50) ……………

☺ 胃がんフィルム模擬読影会解説 (15:50~16:20)

座長 がん集検医会胃がん集検部会委員 岡村 治明

講師 がん集検医会胃がん集検部会委員 石栗 一男

☺ 特別講演 (16:20~17:20)

座長 がん集検医会胃がん集検部会長 加部 吉男

『ヘリコバクター・ピロリーと胃がんの発生』

講師 獨協医科大学越谷病院消化器内科教授 桑山 肇 先生

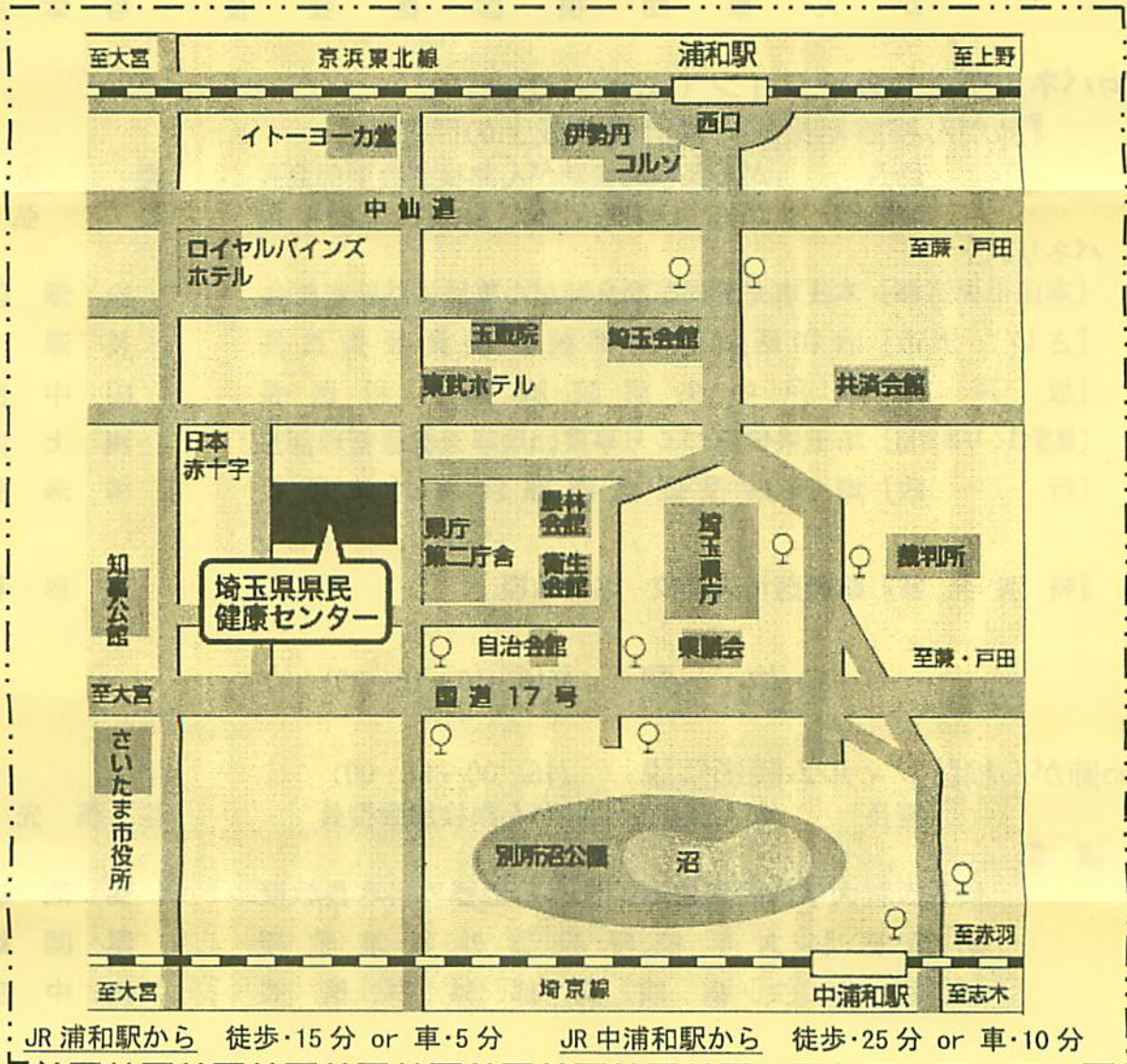
☺ 閉会の辞 がん集検医会胃がん集検部会副部長 横田 俊二

日本医師会生涯教育講座 (5単位) です。

第22回

埼玉県肺がん検診セミナー

日時 平成20年 2月 2日 (土) 午後2時  
 場所 埼玉県県民健康センター 2階大ホール



主催 埼玉県医師会  
 (がん集団検診医会・肺がん集検部会)

後援 埼玉県外科医会  
 埼玉県内科医会  
 埼玉県健康づくり事業団  
 埼玉県放射線技師会  
 日本臨床細胞学会埼玉県支部

## プログラム

※2Fロビーに胸部X線写真を展示いたします。各自、セミナー開始前に読影下さい。

受付	(13:30~)	総合司会	がん集検医会肺がん集検部会委員	奥野 豊
	(14:00~)			
開会の辞 挨拶		がん集検医会肺がん集検部会長 埼玉県医師会 埼玉県保健医療部 がん集団検診医会	がん集検部会長 がん集検部会長 がん集検部会長	金子公一 原忠徳 山本秀司

### パネルディスカッション (14:10~16:10)

#### 『肺がん検診結果統一集計表作成上の問題点』

座長	がん集検医会肺がん集検部会副部長	星 永進
コメンター	がん集検医会肺がん集検部会委員	森 弘一

#### パネリスト

[本庄市児玉郡] 本庄市児玉郡医師会肺がん集団検診読影医会	松澤 国彦
[さいたま市] 浦和医師会胸部読影委員会委員長	長澤 博
[坂戸市] 坂戸中央病院胸部外科医長	田中 良弘
[健康づくり事業団] 埼玉県健康づくり事業団理事兼健康管理部長	淵上 博司
[行政] 埼玉県保健医療部疾病対策課長	柳澤 秀明

『特別発言』防衛医科大学校 名誉教授 尾形 利郎

…………… 休 憩 (16:10~16:30) ……………

### 肺がん検診フィルム読影解説 (16:30~17:00)

座長	がん集検医会肺がん集検部会委員	佐藤 光雄
講師	埼玉医科大学総合医療センター呼吸器外科客員教授	菊池 功次
	防衛医科大学校呼吸器外科准教授	尾関 雄一
	坂戸中央病院胸部外科医長	田中 良弘

### 特別講演 (17:00~18:00)

座長 がん集検医会肺がん集検部会長 金子 公一

#### 『肺がん検診の現状と諸問題』

講師 日本肺癌学会集団検診委員会委員長  
 東北大学加齢医学研究所教授 近藤 丘 先生

閉会の辞 がん集検医会肺がん集検部会副部長 内山 照雄

日本医師会生涯教育講座 (5単位) です。

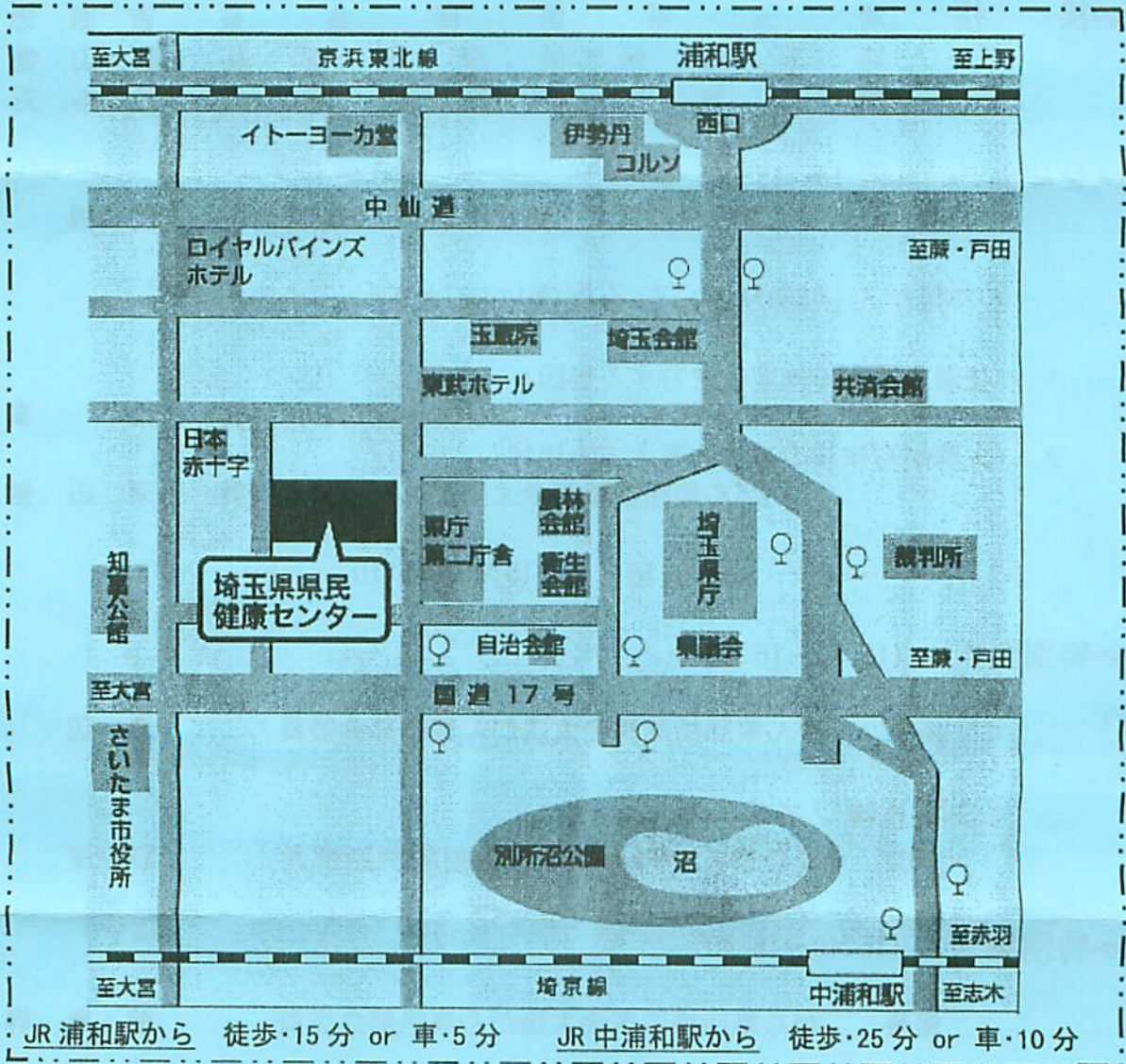


# 第18回

## 埼玉県大腸がん検診セミナー



日時 平成20年2月16日(土) 午後2時  
 場所 埼玉県県民健康センター2階大ホール



- 主催 埼玉県医師会  
 (がん集団検診医会・大腸がん集検部会)
- 後援 埼玉県県内科医会  
 埼玉県県外科医会  
 埼玉県健康づくり事業団  
 埼玉県放射線技師会  
 埼玉県臨床衛生検査技師会

## ♪ プログラム ♪

♪受 付 (13:30~)

総合司会 がん集団検診医会大腸がん集検部会委員 石井俊昭  
(14:00~)

♪開会の辞 がん集団検診医会大腸がん集検部会長 三須徳雄

♪挨拶 埼玉県医師会長 吉原忠男  
埼玉県保健医療部長 宮山徳司  
がん集団検診医会長 谷本秀司

♪セミナー (14:10~15:00)  
座長 がん集団検診医会大腸がん集検部会副部会長 関根毅

### 『大腸がん検診のさらなる展開に向けて』

1. 「便潜血検査の精度を左右する要因」  
栄研化学㈱マーケティング推進室第2部課長 飛 泰志
2. 「大腸がん検診の基本的考え方と現状」  
がん集団検診医会大腸がん集検部会委員 須田健夫

…………… 休 憩 (15:00~15:10) ……………

♪特別企画 (15:10~15:40)

座長 がん集団検診医会大腸がん集検部会委員 渡辺章

### 『注腸X線フィルム読影』

講師 埼玉県立がんセンター放射線科副部長 野津聡

♪特別講演 (15:40~16:40)

座長 がん集団検診医会大腸がん集検部会委員 前島静顕

### 『 当院における大腸内視鏡検査の実際 』

講師 所沢肛門病院副院長 栗原浩幸先生

(16:40~)

♪閉会の辞 がん集団検診医会大腸がん集検部会委員 田口勝

※13時から2階ホワイエにX線フィルムを3題18枚展示いたします。各自、読影下さい。  
※日本医師会生涯教育講座(5単位)です。